

# 威信县 2020 年国民经济和 社会发展统计公报

威 信 县 统 计 局

2021 年 3 月

2020 年是极不平凡的一年，面对国内外形势的深刻复杂变化，特别是新冠肺炎疫情严重冲击，在县委、县政府的坚强领导下，在上级业务主管部门的悉心指导下，全县上下攻坚克难、紧密配合，紧紧围绕统计工作目标责任要求，落实省、市统计工作部署，各项年度工作目标任务圆满完成。各项社会事业取得了新的进步，保持了威信经济的平稳增长。

## 一、综合

经济发展稳步增长。根据地区生产总值统一核算结果，全县生产总值（GDP）达 668338 万元，按可比价格计算（下同），比上年增长 0.8%。分产业看，第一产业实现增加值 121130 万元，比上年增长 6.2%；第二产业实现增加值 160349 万元，比上年下降 4.2%。其中：工业增加值 67303 万元，比上年增长 1.8%，建筑业增加值 93071 万元，比上年下降 9.6%；第三产业实现增加值 386859 万元，比上年增长 1.9%。第一、二、三产业增加值占生产总值的比重为 18.1：

24: 57.9, 经济结构由原来的“二三一”向“三二一”型转变。三次产业对经济的贡献率分别为 116.5%、-146.7%、130.2%, 分别拉动经济增长 1、-1.2、11 个百分点。按常住人口计算, 人均 GDP 为 18858 元, 增长 2.4%。

非公有制经济。全年非公有制经济增加值 378335 万元, 比上年下降 1%, 占 GDP 比重为 56.6%。

物价。全市居民消费价格总指数 (CPI) 为 104.6%, 商品零售价格总指数为 103.3%, 工业生产者出厂价格指数 (PPI) 为 100.1%。

**表一 2020 年居民消费、商品零售和农业生产资料价格指数**

类 别	上月 =100	上年同 月=100	上年同 期=100	2015 年 =100
居民消费价格总指数	100.5	101.0	104.6	110.7
一、食品烟酒	101.3	104.0	113.8	125.3
二、衣着	100.0	99.9	100.0	92.6
三、居住	100.0	99.8	101.0	110.0
四、生活用品及服务	100.0	100.0	100.2	97.8
五、交通和通信	100.9	96.5	96.3	98.3
六、教育文化和娱乐	99.5	100.6	101.6	104.6
七、医疗保健	100.0	99.4	99.4	110.6
八、其他用品和服务	100.0	100.3	101.6	102.2
商品零售价格总指数	100.6	99.8	103.3	107.4
一、食品	100.9	105.7	117.4	131.5
二、饮料、烟酒	100.1	100.0	100.9	103.5
三、服装、鞋帽	100.0	99.6	100.1	90.8

四、纺织品	100.0	100.0	99.8	102.9
五、家用电器及音像器材	99.9	99.7	99.8	97.3
六、文化办公用品	99.6	98.8	99.5	97.3
七、日用品	100.0	100.0	100.6	100.2
八、体育娱乐用品	100.0	100.0	100.2	101.1
九、交通、通信用品	100.7	98.1	98.3	97.7
十、家具	100.0	100.0	100.3	101.8
十一、化妆品	100.0	100.0	100.0	99.3
十二、金银珠宝	100.0	96.7	99.6	100.4
十三、中西药品及医疗保健用品	99.9	98.9	97.9	116.8
十四、书报杂志及电子出版物	100.0	100.0	100.2	98.4
十五、燃料	102.7	89.5	93.0	99.3
十六、建筑材料及五金电料	100.1	100.1	102.0	104.5
农业生产资料价格指数	100.5	131.4	139.6	158.2



## 二、农业

农业和农村经济平稳发展。全县实现农林牧渔服务业总产值182201万元，按可比价计算，比上年增长6.2%。其中：农业产值55130万元，比上年下降2.3%；林业产值14063万元，比上年增长17.3%；牧业产值103586万元，比上年增长10.1%；渔业产值7421万元，比上年增长18.8%；服务业产值2001万元，比上年增长7%。

**农产品产量。**全年粮食总产量达203841吨，比上年增长0.01%；经济作物中，油料产量4852.3吨，比上年下降0.8%；烟叶产量761.9吨，比上年下降7.1%；蔬菜及食用菌产量110795.1吨，比上年增长5.51%。

**畜牧业情况。**肉类总产量18275吨，比上年增长27.2%；禽蛋产量921吨，比上年增长11.5%。肥猪出栏178015头，比上年增长40.1%。牛出栏7575头，比上年下降36.8%。家禽出栏637231只，比上年下降13.9%。年末生猪存栏220424头，比上年增长125.8%。牛存栏14359头，比上年下降52.9%。

表二 2020年威信县主要农产品产量及其增长幅度

单位：吨、%

产品名称	产品产量	比上年(+、-)
粮食	203841	0.01
油料	4852.3	-0.8
烤烟	614.4	-5.5

水果	764.8	7
蔬菜	110795.1	5.51
肉类	18275	27.2



农业生产条件进一步改善。年末全县拥有农业机械总动力 10.56 万千瓦特，增长 0.57%。全年农村用电量 10335 万千瓦时，比上年增长%。农田水利建设得到加强，农用化肥施用量(折纯)12602 吨，比上年下降 2.9%；农用塑料薄膜使用量 157 吨，比上年下降 7.6%；农药使用量 67 吨，比上年下降 2.9%。农作物总播种面积 58670 公顷，比上年增长 2.24%。拥有乡村劳动力资源 21.35 万人。

### 三、工业和建筑业

工业经济增长较快。全年实现工业增加值 67303 万元，比上年增长 1.8%。规模以上工业增加值比上年增长 2%，规模以上工业中，

分经济类型看：国有控股企业占 90.4%，增长 11.5%；非公有工业占 9.6%，下降 51.59%；分门类看，采矿业增长 18.3%，制造业下降 38.5%，电力、热力、燃气及水生产和供应业增长 0.1%。

主要产品产量。全年原煤产量 102.12 万吨，比上年下降 6.2%；发电量 358391 万千瓦时，比上年增长 24.85%，其中火力发电量 336316 万千瓦时，比上年增长 26.67%。

表三 2020 年主要工业产品产量

产品名称	单位	绝对数	比上年增长 (%)
原煤	万吨	102.12	-6.2
发电量	万千瓦时	358391	24.85
其中：火力发电量	万千瓦时	336316	26.67

建筑业。全年建筑业实现增加值 93071 万元，比上年下降 9.6%。年末本地建筑企业 4 个，房屋建筑施工面积 16888 平方米，比上年增长 28.82%。



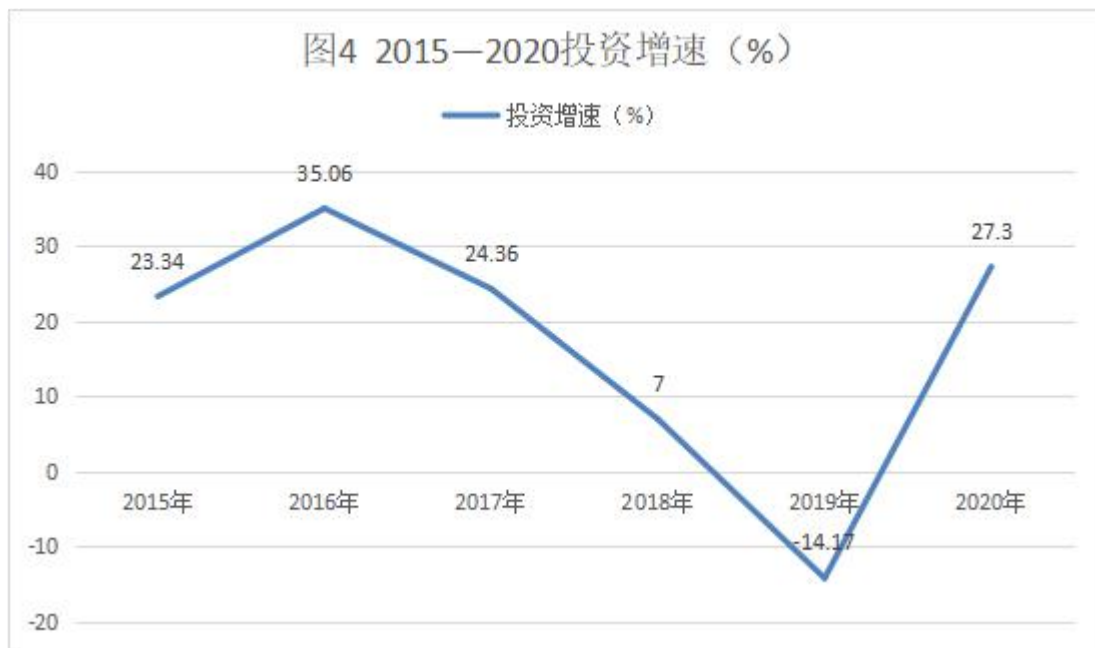
#### 四、固定资产投资和房地产

**固定资产投资。**全年固定资产投资（不含农户）同比增长27.32%。其中，第一产业投资增长63.6%；第二产业投资增长-27.6%；第三产业投资增长42.7%。从投资领域看，工业投资增长-27.6%；房地产投资增长698.7%；民间投资增长12.3%；产业投资增长-5.9%；建安投资增长22.77%。

按登记注册类型分：国有企业投资比上年增长62.3%；有限责任公司比上年下降22.2%，股份有限公司比上年增长100%，私营企业比上年下降28.2%。

按投资主要行业分：采矿业投资比上年下降6.7%；道路运输业投资比上年增长62.1%；水利管理业投资比上年下降44.1%；教育投资比上年增长562.3%。

**房地产。**全年房地产业实现增加值 66551 万元，比上年下降 4%。全年房屋施工面积 51.47 万平方米，比上年增长 288.32%；商品房销售面积 83781 平方米，比上年下降 16.99%。商品房销售额 44310 万元，比上年下降 5.84%。



## 五、交通运输、邮电和旅游业

交通客货运输需求平稳增长，邮电通信业持续快速发展。交通运输邮政业增加值 36565 万元，按可比价格计算，比上年增长 2.7%。全年完成公路运输总周转量 18418.7 万吨公里，比上年增长 11.3%。其中：货运周转量 17024 万吨公里，客运周转量达 13947 万人公里。邮政快递业务总量 14 万件，增长 16.7%，业务收入 272 万元，增长 39.5%。



全县邮电业务总量达 6027.56 万元，比上年增长 14.3%。其中，全县邮政业务总量达 2800 万元，比上年增长 6.5%，电信业务总量 3227.56 万元，比上年增长 12.9%。年末固定电话用户 4350 户；固定互联网宽带接入用户 18312 户，比上年增加 775 户；移动互联网用户 46730 户（含无线上网用户和手机上网用户），比上年增加 507 户。

全年实现旅游总收入 21.1 亿元，比上年下降 39.02%。接待国内外旅游者 278.09 万人次，比上年下降 27.78%。

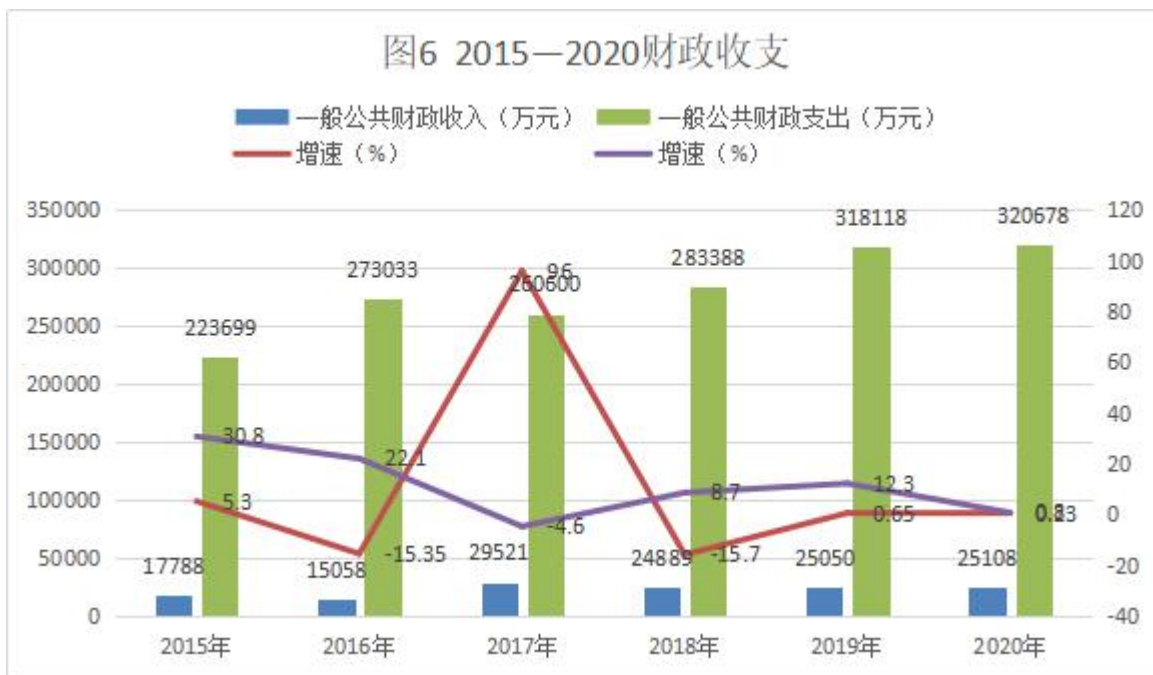
## 六、贸易

消费品市场平稳增长。全年全社会消费品零售总额达 319451 万元，比上年下降 7.1%。其中，限额以上社会消费品零售总额 33673 万元，比上年增长 6.8%。批发业销售额 48001 万元，下降 1.3%；零售业销售额 201702 万元，下降 3.5%；住宿业营业额 8997 万元，下降 8.4%；餐饮业营业额 41659 万元，下降 7.8%。

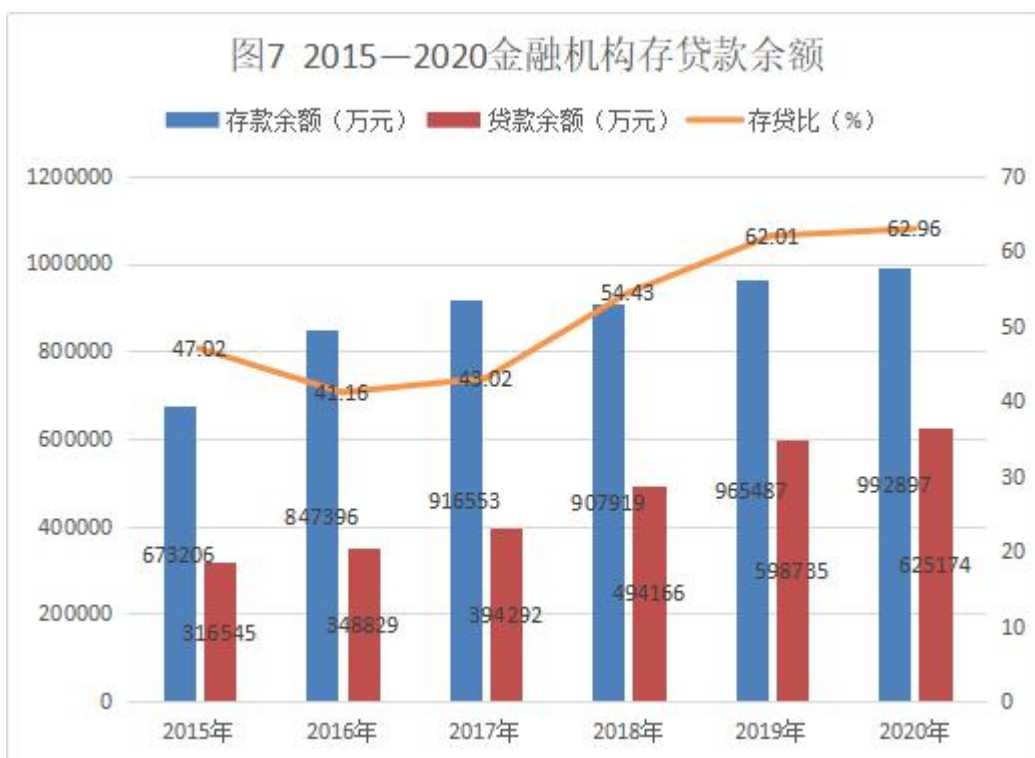


## 七、财政、金融、保险

**财政。**全年地方财政一般公共预算收入完成 25108 万元，比上年增长 0.23%。其中税收收入 14527 万元，下降 23.54%（增值税 5690 万元，下降 38.8%；企业所得税 526 万元，下降 35%）；非税收入 10581 万元，增长 74.99%。地方财政一般公共预算支出完成 326678 万元，比上年增长 2.69%。其中，一般公共服务支出 16847 万元，下降 7.39%；公共安全支出 9034 万元，下降 2.2%；教育支出 76949 万元，增长 0.8%；科学技术支出 831 万元，增长 1.6%；社会保障和就业支出 59914 万元，增长 21%；卫生健康支出 20529 万元，下降 48.6%；节能环保支出 12767 万元，增长 80.6%；城乡社区支出 15258 万元，下降 42.3%。



**金融。**全县金融市场运行总体平稳，全年金融业实现增加值29904万元，比上年下降1.6%。全县年末金融机构人民币各项存款余额达992896.92万元，比上年增长2.84%，其中：住户存款余额773185.1万元，比上年增长7.92%；年末金融机构各项贷款余额625174.18万元，比上年增长4.41%，其中：住户中长期贷款余额273974.45万元，比上年下降4.6%。存贷比为62.96%。



**保险。**全年完成保费收入 4681.84 万元，比上年增长 3.87%。其中：财产保险保费收入 2908.18 万元，比上年下降 9.14%，支付各项赔款和给付 2035.73 万元；人寿保险保费收入 1773.66 万元，比上年增长 35.72%；支付各项赔款和给付 611.46 万元；财险赔付率 70%，寿险赔付率达 34.5%。

## 八、教育、文化体育、卫生事业

**教育。**年末全县有各类学校 315 所，其中：普通中学 16 所，职业中学 2 所，小学 142 所，幼儿园 155 所。全县有教职工 5581 人，其中：专任教师 4128。在校学生 85020 人，其中：高中在校学生 9741 人，初中在校学生 15638 人，职业中学在校学生 954 人，小学

在校学生 39426 人。初中学龄人口毛入学率 102.24%，学龄儿童净入学率达 99.97%。在园幼儿 19261 人。

**文化、体育。**年末全县有文化馆 1 个，公共图书馆 1 个。深入开展送戏、送文化下乡活动，竞技体育和群众体育协调发展。有全国爱国主义示范教育基地、文化馆、图书馆、纪念馆、陈列馆，各乡镇建有文化站，居委会、村委会设有文化室、各村民小组有村民活动场所。广播电视“村村通”和“户户通”工程顺利实施，电视收视频道逐步增加，极大地丰富了人民群众的精神文化生活。

**卫生。**全县共有医疗卫生机构 28 个(不含村级卫生机构和个体)，医疗卫生机构拥有床位数 2066 张，卫生专业技术人员 1946 人。其中执业（助理）医师 521 人。孕产妇死亡率为 0。有村级卫生所 87 个，村级卫生所覆盖率达 100%，县乡村形成了医疗卫生服务网络。全县基本医疗保险参保人数 37.7 万人，其中：城乡居民基本医疗保险参保人数 36.08 万人；医疗保险职工参保人数 1.57 万人。基本医疗保险参保人数完成率为 101.2%。享受医疗减免人次 153.71 万人次，减免金额 24173 万元。有效地缓解了“看病难，看病贵”的问题。卫生防疫、保健工作力度不断加大，各种传染病得到有效控制，人民群众健康水平明显提高。

## 九、资源和环境

节能降耗。单位 **GDP** 能耗上升 15.2%，能源消费总量为 771.75 万吨标准煤（等价热值），增长 26.5%，其中规模以上工业能源消费总量为 510.82 万吨标准煤（等价热值），增长 39.7%，规模以上工业增加值能耗为 1.6 吨标准煤/万元，增长 19%，居民能源消费量为 106.92 万吨标准煤，增长 6.7%。

生态环境。全年完成人工造林面积 9.09 万亩，森林面积 69786.67 公顷，森林覆盖率达 50.06%，自然保护区面积 8550 公顷，自然湿地保护率 72.16%。县城生活垃圾无害化处理率 100%、城市生活污水处理率达到了 98.04%，基本实现了城市污水管网全覆盖。县城自动空气监测站运行的有效天数 347 天，空气质量优良天数 341 天，空气质量优良率达到 98.3%，无重度污染天数。全县 3 个县级以上集中式饮用水源地，水质达标率为 100%。

## 十、人口、人民生活和社会保障

人口。据公安部门统计，年末全县户籍总人口达 455617 人，其中农业人口 331708 人。年末常住人口 35.23 万人，县城镇人口 14.4 万人，乡村人口 20.7 万人，城镇化率达 41.09%。

城镇居民收支。全年城镇常住居民人均可支配收入达 28186 元，比上年增加 953 元，增长 3.5%。城镇常住居民人均消费支出 24504 元，其中食品支出 9589 元。



农村居民收支。全年农村常住居民人均可支配收入达 11041 元，比上年增加 713 元，增长 6.9%。农村常住居民人均消费支出 9459 元，其中食品支出 3362 元。



社会保险。全年全县参加城乡居民基本养老保险参保人数 22.12 万人，城镇职工基本养老保险参保人数 1.98 万人，参加失业保险人数 11044 人，城镇登记失业率 3.93%。

**社会救助。**城乡居民最低生活保障制度逐步建立和完善，年末享受低保金的人数达 53692 人，发放金额 20972.47 万元。其中：城镇居民领取低保金人数 9210 人，发放金额 4421.73 万元，年人均 4801 元。农村居民领取低保金人数 41595 人，发放金额 13236.4 万元，年人均 3182 元。特困供养人数 2887 人，发放金额 3314.34 万元，年人均 11480 元。

注：1、公报中生产总值及增加值指标绝对数按当年价格计算，增长速度按可比价格计算。

2、公报中社会发展有关指标数据来源于相关部门统计。

签发：刘琼

审核：袁星

拟稿：杨冬梅

威信县统计局

2021 年 3 月